

# MEMORIA

## del

### III

CONGRESO NACIONAL

# Equipos de Terapia Intravenosa

Cuidados  
Universales

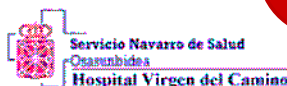

Por la seguridad  
del paciente

Pamplona 15, 16 y 17 Octubre 2008

Colegio Oficial de médicos de Navarra

Avda baja Navarra 47

[www.asociaciondenfermeriaeti.com](http://www.asociaciondenfermeriaeti.com)





# Sumario

- 1.** Introducción
- 2.** Desarrollo del Congreso
  - 2.1.-** Autoridades y Comités
  - 2.2.-** Información general
  - 2.3.-** Programa académico
  - 2.4.-** Comunicaciones y pósteres
  - 2.5.-** Programa social
  - 2.6.-** Asistentes
  - 2.7.-** Material del congresista
- 3.** Acreditación
- 4.** Difusión
- 5.** Colaboraciones
- 6.** Evaluación
- 7.** Conclusiones
- 8.** Agradecimientos
- 9.** Anexos



# 1. Introducción

La Asociación Nacional de Equipos de Terapia Intravenosa (ETI), junto con el Hospital Virgen del Camino han organizado en Pamplona el III Congreso Nacional de Terapia Intravenosa los días 15, 16 y 17 de octubre de 2008, con el lema "*Cuidados Universales, por la seguridad del paciente*".

Este congreso se ha concebido como un foro de debate y divulgación del conocimiento para los profesionales de enfermería.

Desde muy diferentes ámbitos de atención sanitaria la labor de enfermería proporciona cuidados a pacientes portadores de vías venosas, nuestra intención era enriquecer, renovar y potenciar la divulgación de esta experiencia práctica, basada en los conocimientos y en la cada vez más numerosa investigación enfermera.

La necesidad de celebrar este encuentro nace de la importancia de la formación e información que determinados avances científicos están teniendo en el entorno de los cuidados de los catéteres venosos.

Los objetivos del encuentro han sido:

- Contribuir al conocimiento y difusión de los cuidados a pacientes portadores de catéteres intravenosos.
- Conocer la Evidencia Científica y las investigaciones que desde enfermería se desarrollan en este ámbito.
- Difundir información sobre nuevos materiales y técnicas.



## 2. Desarrollo

### 2.1.- Autoridades y Comités

La apertura del Congreso contó con las personalidades siguientes:

**D. Enrique Martín.** *Director General de Salud del Servicio Navarro de Salud-Osasunbidea.*

**D. Pablo de Miguel Adrián.** *Presidente del Colegio de Enfermería de Navarra.*

**Dña. Carmen Carrero.** *Presidenta de la Asociación de Enfermería ETI.*

**Dña. Teresa Blasco Altuna.** *Directora de Enfermería Hospital Virgen del Camino. Pamplona.*

La conferencia inaugural "Comunicación en la relación con el paciente" la impartió **D. Juan Pedro Arbizu.** *Psicólogo Clínico. Servicio de Oncología. Hospital de Navarra. Pamplona.*

En el acto de clausura se contó con la asistencia de:

**D. Francisco Javier Lorente Perez,** *Concejal de Bienestar Social y Deporte del Ayuntamiento de Pamplona.*

**Dña. M<sup>a</sup> Dolores Sánchez Coello.** *Presidenta del Comité Científico.*

**Dña. M<sup>a</sup> Teresa Soria Sarnago.** *Presidenta del Comité Organizador.*

**Presidenta del Congreso:**

**Dña. Carmen Carrero Caballero.** *Enfermera, Presidenta de la Asociación de Equipos de Terapia Intravenosa (ETI). Hospital Ramón y Cajal. Madrid.*

**Comité de Honor:**

**Dr. Bernat Soria.** *Ministro de Sanidad.*

**Excmo. Sr. D. Miguel Sanz Sesma.** *Presidente del Gobierno de Navarra.*

**Excma. Sra. Dña. María Kutz Peironcely.** *Consejera de Sanidad del Servicio Navarro de Salud- Osasunbidea.*

**D. Máximo Gonzalez Jurado.** *Presidente del Consejo General de Enfermería.*

**Comité Científico:**

Presidenta:

**Dña. M<sup>a</sup> Dolores Sánchez Coello.** *Enfermera. Supervisora General, Hospital de Ciudad Real. Ciudad Real.*

Vocales:

**D. Santiago García Velasco.** *Enfermero de UCI, Hospital Ciudad Real. Ciudad Real.*

**Dña. Teresa Montes Bueno**, *Enfermera, Cuidados Infantiles Neonatos. Hospital Materno Infantil de la Paz. Madrid.*

**Dña. Carmen Carrero Caballero**. *Enfermera, Presidenta de la Asociación de Equipos de Terapia Intravenosa, ETI. Hospital Ramón y Cajal. Madrid.*

**D. Juan Carlos Larumbe**. *Enfermero, Jefe de Unidad de traumatología, Hospital de Navarra. Pamplona.*

**Dña. Berta Vicuña Urtasun**. *Enfermera, Jefe de Unidad de Procedimientos de enfermería, Hospital Virgen del Camino. Pamplona.*

**Dña. Maite Insausti Ruiz**. *Enfermera, Jefe de Unidad del servicio de Farmacia, Clínica Universitaria. Pamplona.*

**Dña. Margarita Aliaga Marín**. *Enfermera, Hospital de Día de Endocrinología pediátrica, Hospital Virgen del Camino. Profesora asociada de la Universidad Pública de Navarra, Pamplona.*

**Dan. Alejandra Cano Arana**. *Enfermera. Licenciada en antropología. Responsable de Investigación Cualitativa de la Unidad de Bioestadística. Hospital Ramón y Caja. Madrid.*

### **Comité organizador:**

Presidenta:

**Dan. M. Teresa Soria Sarnago**. *Enfermera, Jefe de Área de enfermería, Hospital Virgen del Camino. Pamplona.*

Vocales:

**Dña. Ana Unanua Santesteban.** *Enfermera unidad de hospitalización quirúrgica, Hospital Virgen del Camino. Pamplona.*

**Dña. M<sup>a</sup> Dolores Agós Romeo.** *Enfermera urgencias, Hospital Virgen del Camino. Pamplona.*

**Dña. Felisa Luquin Sáinz.** *Enfermera, unidad hospitalización medicina interna, Hospital Virgen del Camino. Pamplona.*

**Dña. Blanca Jiménez García.** *Enfermera, unidad de hospitalización quirúrgica, Hospital Virgen del Camino. Pamplona.*

**Dña. M<sup>a</sup> Ángeles Artazcoz Artazcoz.** *Enfermera, Unidad de diálisis, Hospital Virgen del Camino. Pamplona.*

## **2.2.- Información general**

**EL III CONGRESO NACIONAL DE EQUIPOS DE TERAPIA INTRAVENOSA** bajo el lema: "*CUIDADOS UNIVERSALES POR LA SEGURIDAD DEL PACIENTE*", ha tenido lugar en Pamplona los días 15, 16 y 17 de octubre 2008 en el Centro de Encuentros y Servicios Profesionales (CESEP).

Durante los días del Congreso, se celebró paralelamente una exposición técnica y comercial de empresas y laboratorios relacionados con la especialidad.

El idioma oficial del Congreso fue el castellano. El día 17 hubo traducción simultánea del inglés al castellano durante las sesiones científicas de ponentes extranjeros.

La cuota de inscripción incluía:

- Documentación del Congreso.
- Certificados de asistencia.
- Comidas, cafés y cena oficial.
- Aperitivo de bienvenida, recepción oficial en el Salón del Trono del Gobierno de Navarra y visita guiada.

## 2.3.- Programa académico

Para la elaboración del programa académico del Congreso, se contó con la colaboración de profesionales de la salud de diferentes ámbitos de la atención sanitaria; Atención Especializada, Atención Primaria y Hospitalización a Domicilio.

Cabe destacar la presencia internacional de **Mss. Nancy L. Moureau**, BSN, Inc PICC Excellence Founder, Presidet, and CEO y de **Dña. Antonella Scocca**, Presidenta Europea de la Asociación de Gestión de Accesos Vasculares.

En el desarrollo de cada una de las mesas, el moderador presentaba a todos los ponentes, dando paso al coloquio una vez finalizadas las exposiciones.

Posteriormente se presentaban las distintas comunicaciones a la mesa correspondiente, finalizando el programa con las preguntas y aportaciones de los congresistas.



# Programa del congreso

## Día 15 de octubre

### 09:00 TALLERES PRE - CONGRESO

**"Elaboración de un protocolo de investigación"**. Caso práctico. **Dña. Alejandra Cano Arana**. Responsable de Investigación Cualitativa Unidad de Bioestadística. Hospital Ramón y Cajal. Madrid. Grupo de 30 personas. De 09 a 13h.

**"Manejo del reservorio subcutáneo"**. **Dña. Ana Mateo Cervera y Dña. Esther Aznárez Arellano**. Enfermeras Hospital de día. Hospital de Navarra. Pamplona. Grupo de 30 personas. De 09 a 12h.

**"Heparinización de vías centrales"**. **Dña. M<sup>a</sup> Carmen Carrero Caballero**. Hospital Ramón y Cajal. Madrid. Grupo de 30 personas De 09 a 12h.

**16:00** Apertura de la Secretaría Técnica. Entrega de documentación.

**17:00** Acto inaugural.

**18:00** Conferencia inaugural. **"Comunicación en la relación con el paciente"**. **D. Juan Pedro Arbizu**. Psicólogo Clínico. Servicio de Oncología. Hospital de Navarra. Pamplona.

**16 de octubre 2008**

**09:00 1ª mesa: FORMACIÓN EN LA PREVENCIÓN. SEGURIDAD DEL PACIENTE**

Moderador: **Dña Purificación Arina Elorza**. Enfermera Medicina Preventiva e Higiene Hospitalaria. Hospital Virgen del Camino. Pamplona.

**"Gestión del Capital Venoso y su incidencia en la seguridad del paciente"**. **D. Jesús Noci Belda**. Enfermero. Urgencias de Pediatría. Hospital la Paz. Madrid.

**"Herramientas de evaluación de la calidad en la terapia intravenosa"**. **Dr. D. Francisco Guillén Grima**. Especialista en Medicina Preventiva y Salud Pública. Clínica Universitaria de Navarra. Pamplona.

**"Microbiología. Estrategias y prevención"**. **Dr. D. Alberto Rodrigo Udi**. Microbiólogo. Especialista en Medicina Intensiva. Hospital Virgen del Camino. Pamplona.

*Coloquio.*

**10:30 COMUNICACIONES A LA MESA**

**1. Participación del Servicio de Farmacia en la mejora de la Seguridad del Paciente a través de la preparación de Kits de Vías Venosas.** **Dña. Miriam Echávarri Echaniz**. Clínica Universitaria de Navarra. Pamplona.

**2. Evaluación del conocimiento científico de las enfermeras de UCI sobre las guías de prevención de infecciones relacionadas con catéteres vasculares. Dña. Consuelo Zazpe Oyarzun.** Hospital de Navarra. Pamplona.

**3. La Seguridad del paciente y la terapia intravenosa: Cuidados Enfermeros de calidad. D. Adrián Toledo Pérez.** Formación Continuada de Enfermería. La Laguna Tenerife.

**4. Retirada del catéter venoso central de corta duración. Dña. María Pilar Luri Bravo.** Hospital Virgen del Camino. Pamplona.

**11:30 2ª mesa: PEDIATRÍA / NEONATOLOGÍA.**

Moderador: **Mª de la O Aizpún Armendáriz.** Enfermera Endocrinología infantil. Centro de Consultas Príncipe de Viana. Pamplona.

**"Estado actual de los accesos vasculares en el recién nacido en estado crítico". Dña. Mª Teresa Montes Bueno.** Enfermera de Neonatos. Hospital de la Paz. Madrid.

**"Vías venosas en UCIP". Dña. Ana Imízcoz Villar.** Enfermera de UCIP Clínica Universitaria de Navarra. Pamplona.

**"Acceso vascular en oncología pediátrica". Dña. Mª José López de la Serna.** Supervisora de Enfermería. Servicio de Oncología pediátrica. Hospital de Cruces. Baracaldo.

***"Aspectos a considerar en el tratamiento oncológico infantil. El dolor ante el acceso venoso, experiencia pionera"***. Dña. M<sup>a</sup> Julia Sánchez García, Oncopediatría. Hospital Ramón y Cajal. Madrid.

*Coloquio.*

**13:15** COMUNICACIONES A LA MESA

**1. Neonatos ¿Cómo disminuir las fluctuaciones hemodinámicas en recién nacidos muy inestables?.**

**Dña. Ana Cana Jiménez** Hospital Infantil La Paz. Madrid.

**2. Sistema eficaz y seguro en la administración intravenosa. Dña. Ángeles Fernández Puentes.** Hospital Ramón y Cajal. Madrid.

**3. Resultados comparativos de dos audit. en los registros de vías venosas. Dña. Marcela Guevara Eslava.** Hospital Virgen del Camino. Pamplona.

**4. Estudio descriptivo del tiempo de permanencia y las complicaciones de los catéteres venosos periféricos. Dña. M<sup>a</sup> Dolores Agós Romeo.** Hospital Virgen del Camino. Pamplona.

**16:00 3<sup>a</sup> mesa: INTERRELACIÓN CON ATENCIÓN PRIMARIA.**

Moderador: **Dña. Guillermina Marí i Puget.** Dirección de Atención Primaria. Servicio de Gestión Clínica y Sistemas de Información. Servicio Navarro de Salud.

**"Gestión de los cuidados de enfermería en hemodiálisis domiciliaria".** Dña. **Pilar Urzainqui Laborda.** Jefa de Enfermería de Diálisis. Hospital Virgen del Camino. Pamplona.

**"Atención de enfermería domiciliaria al paciente con EPOC y tratamiento antibiótico intravenoso".** Dña. **M<sup>a</sup> Victoria García Domínguez.** Enfermera. Servicio de Hospitalización a Domicilio. Hospital de Cruces. Baracaldo.

**"Nutrición parenteral hospitalaria/domiciliaria".** Dña. **Pilar Navarro Cano.** Farmacéutica responsable de Nutrición Parenteral. Hospital Ramón y Cajal. Madrid.

**"Aprendizaje del manejo de un paciente con NPD".** Dña. **Flavia Milán del Bosch.** Familiar de un paciente con Alimentación Parenteral Domiciliaria.

*Coloquio.*

**18:00** Defensa de pósteres.

**18:30** COMUNICACIONES A LA MESA

**1. Guía de Cuidados de Enfermería en el acceso vascular central para Hemodiálisis.** Dña. **Sara Herrero Varas.** Hospital Virgen del Camino. Pamplona.

**2. Accesos vasculares para hemodiálisis** Dña. **Maialen Lecumberri Erro.** Hospital Virgen del Camino. Pamplona.

**3. Sistemas cerrados en la administración endovenosa de citostáticos.** Dña. **M<sup>a</sup> Cruz Araujo** Hospital Virgen del Camino. Pamplona.

## Día 17 de octubre

### **09:30** CONFERENCIAS SOBRE **EL CATÉTER CENTRAL DE INSERCIÓN PERIFÉRICA**

Moderador: **Dña. Ángeles Fernández Puentes**. Hospital Ramón y Cajal. Madrid.

**"Sociedad Europea TIV Impacto europeo de la técnica PICC, adhesión y divulgación en España"**. **Dña. M<sup>a</sup> Carmen Carrero Caballero**. Presidenta de ETI.

**10:00** 1<sup>a</sup> Parte. **" Impacto de la técnica PICC en EEUU". "Sociedades científicas". "Diferentes técnicas de implantación de PICC"**. **Mrs. Nancy L. Moureau**. BSN, Inc PICC Excellence Founder, Presidet, and CEO.

Coloquio.

**11:00** Defensa de pósteres.

**11:30** 2<sup>a</sup> Parte. **"Reducción de infecciones del catéter relacionadas con el torrente sanguíneo"**. **Mrs. Nancy L. Moureau**. BSN, Inc PICC Excellence Founder, Presidet, and CEO.

Coloquio.

**13:15** COMUNICACIONES A LA MESA

**1. Necesidad de catéter venoso central (CVC) en pacientes oncológicos.** Dan. Eva María Elvira Santos. Hospital Ramón y Cabal. Madrid.

**2. Un método nuevo, simple y costo-eficaz de controlar la posición de la punta del catéter durante y después de la Inserción de un PICC.** D. Mauro Pittiruti. Roma. Italia.

**3. El enfermo de fibrosis quística y el acceso vascular.** Dña. Yolanda Montecino Del Saz. Hospital Ramón y Cajal. Madrid.

**4. ¿Qué uso le damos al catéter central de inserción periférica bilumen en los servicios de Medicina Intensiva?.** D. Santiago García Velasco Sánchez Morago. Hospital General de Ciudad Real. Ciudad Real.

**16:00** 4ª mesa: **INVESTIGACIÓN Y CALIDAD**

Moderador: **Dña. Arantxa Elizondo Sotro.** Jefe Unidad de Enfermería UCI. Hospital de Navarra. Pamplona.

**"Mejorar la gestión del acceso venoso".** Dña. Antonella **Scocca.** Presidenta Europea de la Asociación de Gestión de Accesos Vasculares.

***"Desarrollo e implantación de los protocolos de cuidados de accesos venosos como herramienta de calidad"*** Dña. **Amaya Redin García**. Enfermera del Área de Hospitalización Quirúrgica Clínica Universitaria de Navarra. Pamplona.

***"Protocolo de investigación para el estudio de la incidencia de complicaciones en catéteres centrales de larga duración en la Comunidad de Madrid"***. Dña. **Alejandra Cano Arana**. Responsable de Investigación Cualitativa Unidad de Bioestadística. Hospital Ramón y Cajal. Madrid.

*Coloquio.*

### **18:00 Conclusiones.**

Entrega de premios y Clausura.

## **2.4.- Comunicaciones y pósters**

Gran parte del éxito del Congreso se debe a la alta participación de los asistentes que presentaron un total de 15 comunicaciones orales y 18 pósters. Hay que destacar la gran calidad e interés de los trabajos presentados.

Todas estas ponencias, comunicaciones y pósters, recibidas y recopiladas por la Secretaría Técnica del Congreso fueron entregadas a todos los asistentes en un CD, incluido junto con el resto de la documentación en el kit del Congreso.



## **Comunicaciones orales**

- 1. *Participación del Servicio de Farmacia en la mejora de la Seguridad del Paciente a través de la preparación de Kits de Vías Venosas.***

**Miriam Echávarri Echániz, Raquel Ruiz de las Heras Ganuza.** Servicio de Farmacia Hospitalaria, Clínica Universitaria de Navarra. Pamplona.

- 2. *Evaluación del conocimiento científico de las enfermeras de UCI sobre las guías de prevención de infecciones relacionadas con catéteres vasculares.***

**Consuelo Zarpe Oyarzun, Arantxa Elizondo Sotro.** Unidad de Cuidados Intensivos, Hospital de Navarra. Pamplona.

- 3. *La Seguridad del paciente y la terapia intravenosa: Cuidados Enfermeros de calidad.***

**Toledo Pérez Adrián, Martínez Perea, Marina; Rodríguez Cañadas, M<sup>a</sup> José; González Vargas, Carlos.** Formación Continuada de Enfermería del Hospital Universitario de Canarias. La Laguna. Tenerife.

- 4. *Retirada del catéter venoso central de corta duración.***

**Luri Bravo M.P., García Blanca Esther Alves, Torre M<sup>a</sup> José, Zabalza Imizcoz M<sup>a</sup> Jesús.** 3<sup>a</sup> planta General, Hospital Virgen del Camino. Pamplona.

- 5. *Neonatos ¿Cómo disminuir las fluctuaciones hemodinámicas en recién nacidos muy inestables?.***

**Ana Cana Jimenez, Antonio Vazquez Sellan, Natalia de Lucas Garcia, M<sup>a</sup> Dolores Alvarez Alonso, M<sup>a</sup> Teresa Montes Bueno.** Unidad de Cuidados Intensivos Neonatales, Hospital Infantil La Paz. Madrid.

**6. *Sistema eficaz y seguro en la administración intravenosa.***

**Ángeles Fernández Puentes.** Hospital Ramón y Cajal. Madrid.

**7. *Resultados comparativos de dos audit. en los registros de vías venosas.***

**Marcela Guevara Eslava, Ana Unanua Santesteban, M. Dolores Agós Romeo, M<sup>a</sup> Teresa Soria Sarnagoña.** Hospital Virgen del Camino. Pamplona.

**8. *Estudio descriptivo del tiempo de permanencia y las complicaciones de los catéteres venosos periféricos.***

**M<sup>a</sup> Dolores Agós Romeo Marcela Guevara Eslava, Ana Unanua Santesteban, M<sup>a</sup> Teresa Soria Sarnago.** Hospital Virgen del Camino. Pamplona.

**9. *Guía de Cuidados de Enfermería en el acceso vascular central para Hemodiálisis.***

**Sara Herrero Varas, Alicia Martínez Ranz, Pilar Urzainqui Laborda.** Nefrología, Hospital Virgen del Camino. Pamplona.

**10. *Accesos vasculares para hemodiálisis.***

**Lecumberri Erro Maialen, Gómez Larrambe Erika, Pernaut Villanueva Joana.** Nefrología, Hospital Virgen del Camino. Pamplona.

**11. *Sistemas cerrados en la administración endovenosa de citostáticos.***

**M<sup>a</sup> Cruz Araujo, Juana Maria Oscariz , Asunción Diez , M. Jesús Martínez , Ana Diez , Paz Hernández.** Servicio de Hematología, Hospital Virgen del Camino. Pamplona.

**12. *Necesidad de catéter venoso central (CVC) en pacientes oncológicos.***

**Eva María Elvira Santos, Beatriz Castellano Jimenez, María Luisa Beotegui Lebrero, María Ángeles Ladra Laguna, Raquel Bravo Vivas, Teresa Plaza Escribano, María Ángeles Fernandez Puentes.** Servicio de Oncología Médica, Hospital Ramón y Cajal. Madrid.

**13. *Un método nuevo, simple y costo-eficaz de controlar la posición de la punta del catéter durante y después de la Inserción de un PICC.***

**Mauro Pittiruti.** Catholic University of Roma. Roma. Italia.

**14. *El enfermo de fibrosis quística y el acceso vascular.***

**Yolanda Montecino del Saz, Adelaida Lamas Ferreiro.** Planta 11. Centro Unidad de Fibrosis Quística, Hospital Ramón y Cajal. Madrid.

**15. *¿Qué uso le damos al catéter central de inserción periférica bilumen en los servicios de Medicina Intensiva?***

**Santiago García Velasco Sánchez Morago, María Dolores Sánchez Coello, Almudena Villafranca Casanoves, José María Cantero Almena.** Servicio de Medicina Intensiva, Hospital General de Ciudad Real. Ciudad Real.

## **Pósteres**

**1. *Accesos Venosos Pediátricos potenciando la seguridad.***

**A.I. Miguel Vielba, C. Sánchez Maestro; C. Berciano Villalibre, L. Martínez Pérez y R. Conde Vicente.** Servicio de Pediatría, Hospital Universitario Río Hortega. Valladolid.

**2. *Técnicas de inserción de diferentes tipos de catéteres centrales de acceso periférico de dos luces. (Seldiflex® y Cavafix®).***

**Silvia Arilla Iturri, Sandra Arizcun González, Ana Isabel Basterra Longás, Aránzazu Lacalle Segura, Raquel Luquin de Carlos, Nerea Martínez de Irujo Igoa, María Carmen Nieto León, Cristina Sarasa Larrea.** Unidad de Cuidados Intensivos de adultos, Hospital Virgen del Camino. Pamplona.

**3. Heparinización de reservorio subcutáneo en Hospital De Día de Hematología.**

**María Felisa Luquin Sáinz, Lourdes Lizarraga Garcho.**  
Hospital Virgen Del Camino. Pamplona.

**4. Nutrición Parenteral Domiciliaria y bomba de analgesia mediante reservorio subcutáneo, una oportunidad para la autonomía de un paciente terminal.**

**García Hernández Margarita, González Pozuelo Alicia, Heredia Reina M<sup>a</sup> Pilar, Lorenzo Hernández Elena, Llamazares Feliz Lorena, Muñoz de la Fuente M<sup>a</sup> Mar.**  
Hospital de Fuenlabrada. Madrid.

**5. Implantación del catéter PICC en el Servicio de Onco – Hematología.**

**Concepción Ballano Castro, Eva M<sup>a</sup> Gonzalo Romero, Ana Pérez Rivera, Dolores Zafra Puerta, Sonia Luis Galdon, Ana M<sup>a</sup> Sobrado Sobrado, Montserrat Calafell Pozo, Rosa Blat Ferrandiz.** Hospital del Mar. Barcelona.

**6. Utilización de aplicadores liberadores de clorhexidina en vías venosas**

**Fauste Angós, M<sup>a</sup> Teresa.** Hospital "Reina Sofía" Tudela.

**7. La formación en terapia intravenosa en la Escuela Universitaria de Enfermería de Ciudad Real**

**Amelia Díaz-Santos Dueña, Mercedes Vidal Marín, Santiago García-Velasco Sánchez-Morago.** Escuela Universitaria de Enfermería. Universidad de Castilla La Mancha. Ciudad Real.

**8. Manejo de las terapias intravenosas en la pancreatitis aguda. Proceso asistencial y cuidados de enfermería.**

**Inés Beatriz Hauyón Marco, M<sup>a</sup> Esther Carracedo Cabaleiro, Celeste Cavadas Núñez, Javier Aguado Vasallo, José Antonio Barbado Albadalejo, Francisco Javier del Pozo Sancho.** Hospital Universitario Severo Ochoa. Madrid.

**9. Diferencias en el acceso venoso entre hombres y mujeres en una donación sanguínea.**

**Yolanda Ladrón Llorente, M<sup>a</sup>.F. Luquín Sainz, A.I. Carrascosa Ridruejo, C. Blanco Sotés.** Centro de Transfusiones de Tudela. Tudela.

**10. Extracción de hemocultivos cuantitativos diferenciales en pacientes hematológicos portadores de catéter central.** Fernández Puerto Diana, Prieto Martin M<sup>a</sup> Carmen, Ramos Lozano, Diana. Hospital Ramón y Cajal. Madrid.

**11. Evaluación de la cumplimentación del registro de cuidados de enfermería para vías venosas periféricas.**

**Ana Unanua Santesteban, M. Dolores Agós Romeo, Marcela Guevara Eslava, M<sup>a</sup> Teresa Soria Sarnago.** Hospital Virgen del Camino. Pamplona.

**12. Protocolo de uso del reservorio subcutáneo.**

**Ana Gloria Rosario-Mellán, Abigail Guillermo Alba, Maria Eugenia Rodrigo Fuentes, Angeli Ramesh Ramchandani, Carmen Maria López Rodríguez, José Luis Fernández Martín, Ana Miriam Pérez Pérez.** Hospital Universitario de Canarias. La Laguna. Tenerife.

**13. Instauración del procedimiento para el mantenimiento de los accesos venosos.**

**Carolina Giner Borondo, Pilar Montesinos Butrón, Margarita Cerezo Sanmartín.** Hospital de Torrevieja Salud, UTE. Medicina Preventiva. Torrevieja. Alicante

**14. Diferencias en el acceso venoso entre hombres y mujeres en una donación sanguínea.**

**Yolanda Ladrón Llorente, M<sup>a</sup> Felisa Luquin Sáinz, Pedro Esquiroz Ayesa, M<sup>a</sup> Teresa Fauste Angós.** Centro de Transfusiones de Tudela. Tudela.

**15. Evolución del uso del catéter venoso central en la administración de quimioterapia en un Hospital de Día oncológico.**Ángels Quesada Fernández, Imma Brao Pérez, Anna Capdevila Casas, Francesca Llopis Puigmartí, Cristina López Calero, Neus Muñoz Mella, Lidia Pujol Palau, Laura Purcallas. Institut Català d'Oncologia. Barcelona.

**16. Guía visual para el cuidado y mantenimiento de las vías venosas periféricas.**

**M<sup>a</sup> Felisa Luquin Sáinz, Edurne Berrade Zubiri.** Hospital Virgen del Camino. Pamplona.

**17. Necrosis isquémica en RNPT portador de catéter umbilical.**

**Almudena García Núñez de Arenas, Felisa Rueda E., Carmen Luisa Ruiz G., Gema M<sup>a</sup> Jiménez de los Galanes, M<sup>a</sup> Pilar Castillo, Ana M<sup>a</sup> Muñoz – M.O.** Unidad de Cuidados Infantiles, Hospital General de Ciudad Real. Ciudad Real.

**18. ¿Conocen las enfermeras de este hospital el reservorio venoso subcutáneo, su manejo y mantenimiento?.**

**Victoria Armenteros. Yeguas, Pilar Rosado Delgado, Mercedes Fernández Sobrón, Vicente Saenz de Arzamendi Castrillo, M<sup>a</sup> Dolores García Facal, África García de Vicuña Santos.** Servicio de Oncología del Hospital Txagorritxu. Vitoria-Gasteiz



## **Premios a**

### **la mejor comunicación y el mejor póster**

Los miembros del Comité Científico, valoraron los trabajos candidatos a premios que cumplieran los criterios señalados en las bases de la presentación de trabajos científicos, publicadas en el programa preliminar. Se utilizó la PLANILLA DE EVALUACION: COMUNICACIONES Y POSTERS. (Anexo 1)

Se otorgaron los premios:

- **Premio al mejor trabajo comunicación oral**, dotado de 300€

***Participación del Servicio de Farmacia en la mejora de la Seguridad del Paciente a través de la preparación de Kits de Vías Venosas.*** Dña. Miriam Echávarri Echaniz, Dña. Raquel Ruiz de las Heras Ganuza y Dña. Leticia San Martín Rodríguez. Clínica Universitaria de Navarra. Pamplona

- **Premio al mejor trabajo póster**, dotado de 300€:

***Evaluación de la cumplimentación del registro de cuidados de enfermería para vías venosas periféricas.*** Dña. Ana Unanua Santesteban, Dña. M. Dolores Agós Romeo, Dña. Marcela Guevara Eslava, Dña M<sup>a</sup> Teresa Soria Sarnago. Hospital Virgen del Camino Pamplona

Ambos premios fueron patrocinados por la casa comercial Palex.

## 2.5.- Programa social

Además de las sesiones del Programa Académico, se desarrolló un Programa Social que contribuyó al acercamiento entre los congresistas.

Se llevaron a cabo diferentes actividades:

### 15 de octubre 2008

**13:00** Recepción oficial en el Salón del Trono del Palacio de Navarra. El acto estuvo presidido por la Excm. Sra. Dña María Kutz Peironcely que pronunció unas palabras a los congresistas que acudieron, le acompañaron Dña. Carmen Carrero y Dña. Teresa Soria.

Se ofreció un aperitivo de bienvenida tras el acto inaugural.

**19:30** Visita guiada por la ciudad

### 16 de octubre 2008

**21:00** Cena oficial del Congreso en el Hotel Maisonave.

El Comité Organizador obsequió a ponentes y moderadores con productos típicos de Navarra.

## **2.6.- Asistentes**

Este Congreso contó con una más que considerable participación de asistentes, profesionales de enfermería y medicina.

De otro lado hay que reseñar la participación de los ponentes y comunicantes, cuyo interés fue unánime, y su contribución al éxito del Congreso decisiva.

Respondiendo a la convocatoria del Comité Organizador acudieron un total de 208 congresistas.

Desglosados por:

- Especialidades:
  - Oncología
  - Hematología
  - Pediatría
  - Medicina Interna
  - Urgencias
  - Cirugía
  - Cuidados Intensivos adultos y pediátricos
  - Hospitalización a domicilio
  - Hemodiálisis
  - Calidad

- Medicina preventiva
- Anestesia / Quirófano
- Servicios generales
- Comunidades Autónomas:
  - País vasco
  - Madrid
  - Castilla la Mancha
  - Cataluña
  - Canarias
  - Valencia
  - La Rioja
  - Navarra
- Acciones formativas:
  - Congreso
  - Talleres pre-congreso:
    - "Elaboración de un protocolo de investigación"
    - "Manejo del reservorio subcutáneo"
    - "Heparinización de vías centrales"

## **2.7.- Material congresista**

### **MATERIAL DEL CONGRESO**

Desde la Organización se consideró conveniente la entrega del siguiente material a todos los congresistas:

Kit congresual:

- Maletín, cuaderno, bolígrafo.
- Credencial congresista.
- CD con las comunicaciones y ponencias completas.

Se facilitaba también a cada asistente un sobre que incluía:

- Información de interés
- Encuesta de evaluación del Congreso
- Tarjetas o tickets para el disfrute de las diferentes comidas, así como para la cena oficial del Congreso.

En el maletín se aportaba el libro "La salud y el sabor de su Gastronomía" y folletos turísticos de Navarra.

### **MATERIAL DE LOS TALLERES PRE-CONGRESO**

Para el desarrollo de los talleres precongresuales, el material facilitado fue:

- Dossier con documentación específica
- Cuaderno y bolígrafo
- CD en el taller de investigación
- Encuesta de satisfacción



## 3. Acreditación

La actividad de este congreso ha sido acreditada por el Consejo General de Enfermería en virtud de la encomienda de Gestión de la Acreditación de Formación Continuada, realizada por los Ministerios de Educación Cultura y Deporte y de Sanidad y Consumo.

Acreditación:

- El Congreso se acreditó con 1 crédito.
- Cada uno de los talleres precongreso se acreditó con 0,2 créditos

Siguiendo la normativa establecida para tal fin, se procedió al control de firmas de cada uno de los asistentes en todas las mesas del congreso, así como en los talleres, mediante la Hoja de Control de Firmas (Anexo 4), en la que figuraba:

- Identificación de la Mesa
- Nombre, DNI y Firma del congresista

La entrega de dicha Hoja a cada congresista se realizó a la entrada de la sala en la que se celebraba la Mesa o el Taller.

Para poder obtener el certificado del Congreso, se requirió un mínimo del 60% de asistencia a las distintas mesas, es decir, la entrega de al menos el 80% de las 5 Hojas de Control de Firmas (4 Hojas).



## 4. Difusión

Se elaboraron 125 carteles informativos y se realizó el envío de 600 preprogramas por correo ordinario a todos los Centros de hospitalización, Centros de Salud, Escuelas Universitarias y Colegio de Enfermería de Navarra, así mismo se remitieron preprogramas a Hospitales y Colegios de Enfermería del resto de comunidades autónomas.

La publicación y difusión de las actividades de este Congreso se ha efectuado a través de los siguientes medios:

- Correo postal
- Creación de una página web específica para la presentación del Congreso:

**[www.asociaciondeenfermeriaeti.com/congresos/2008/informacion/eti\\_inicio.html](http://www.asociaciondeenfermeriaeti.com/congresos/2008/informacion/eti_inicio.html)**

incluida en la actual Web de E.T.I.: **[www.enfermeriaeti.com](http://www.enfermeriaeti.com)**.

En esta página se podía encontrar información completa y actualizada de todos los aspectos del Congreso: programa inicial y definitivo, ponentes, ficha de inscripción, programa social, información sobre la ciudad y alrededores, enlaces, etc.

- Revistas especializadas de enfermería

Entre algunas de las publicaciones y otros medios de comunicación en los que se ha dado a conocer el congreso caben destacar las siguientes:

- Enfermería Avanza
- SEEN: Sociedad Española de enfermería neonatal
- La enfermería. es
- EVAN: European Vascular Access Network
- Foro de enfermería
- Enfermundi.com
- Página web colegio oficial de Teruel
- Xornal de Galiciaç
- Diario de Navarra
- Diario de Noticias
- Radio; onda cero





## 5. Colaboraciones

Los miembros del Comité Organizador del III Congreso Nacional de ETI, desean expresar su gratitud a todos los colaboradores y asistentes al mismo, sin cuya ayuda y presencia no hubiera podido celebrarse.

Gracias:

A los Organismos Oficiales:

- Colegio Oficial de Enfermería de Navarra
- Consejo General de Enfermería
- Departamento de Docencia del Gobierno de Navarra

A las revistas de Enfermería:

- Revista Metas de Enfermería
- Revista ROL de Enfermería

A los Laboratorios y Empresas Farmacéuticas:

- Hospira
- Vigon
- B.Braun Medical. S.A.
- Izasa
- 3 M

- Becton Dickinson
- Smiths medical
- Bard
- Rovi
- Baxter
- Novartis
- Roche
- Teleflex/Arroz
- Palex
- Otxuka



## 6. Evaluación

Los congresistas evaluaron el Congreso y los talleres mediante dos encuestas anónimas entregada en formato papel:

- La HOJA DE EVALUACIÓN DEL CONGRESO. (Anexo 2)
- La HOJA DE EVALUACIÓN DE TALLERES. (Anexo 3)

Para el Comité organizador era muy importante la opinión de los asistentes, para poder evaluar tanto aspectos particulares como de forma global el Congreso realizado, aportando indicaciones para introducir mejoras en futuros eventos.

### Escala de valoración

El baremo utilizado en el cuestionario fue el siguiente:

1.- MUY BAJO
2.- BAJO
3.- MEDIO
4.-ALTO
5.- MUY ALTO
NS/NC *

1.- MUY BAJO
2.- BAJO
3.- MEDIO
4.-ALTO
5.- MUY ALTO
NULO**

**NOTA.-** \* NS/NC no incluye valoración en ese punto.

\*\* NULO error al incluir valoración a los tres talleres no pueden haber asistido a todos.

# Apartados Valorados

En las encuestas se valoraron los siguientes apartados:

## **EN EL CONGRESO**

**1.** La **calidad científica** del contenido de los diferentes trabajos, presentados en:

- 1.1.1 1ª Mesa:** Formación en la prevención. Seguridad del paciente
- 1.1.2 2ª Mesa:** Pediatría / Neonatología
- 1.1.3 3ª Mesa:** Interrelación con Atención Primaria
- 1.1.4 4ª Mesa:** Conferencia: Catéter central de inserción periférica
- 1.1.5 5ª Mesa:** Investigación y calidad
- 1.1.6 Comunicaciones** presentadas en las distintas mesas
- 1.1.7 Pósteres**

- 2.** La **novedad** de los trabajos presentados al Congreso.
- 3.** El **interés** de los diferentes trabajos presentados al Congreso.
- 4.** El nivel de **participación de los asistentes** en los coloquios y mesas redondas.
- 5.** El **nivel científico** del Congreso.
- 6.** La **organización** del Congreso
- 7.** La **valoración global** del Congreso

### ***EN LOS TALLERES:***

- 1.** La **Calidad** del taller.
- 2.** El **Contenido práctico** del taller.
- 3.** La **Participación** de los asistentes.

### ***SUGERENCIAS***

# Resultados

## EN EL CONGRESO:

Los resultados obtenidos se presentan en forma de porcentajes.

### 1. LA CALIDAD CIENTÍFICA DEL CONTENIDO DE LOS DIFERENTES TRABAJOS PRESENTADOS EN:

208 congresistas y 45 encuestas revisadas (21,6% )

#### 1.1 1ª MESA: Formación en la prevención. Seguridad del paciente

1.- MUY BAJO	0%
2.- BAJO	2,22%
3.- MEDIO	33,30%
<b>4.-ALTO</b>	<b>53,30%</b>
5.- MUY ALTO	11,11%
NS/NC	0%

#### 1.2 2ª MESA: Pediatría / Neonatología

1.- MUY BAJO	0%
2.- BAJO	2,22%
3.- MEDIO	17,77%
<b>4.-ALTO</b>	<b>60%</b>
5.- MUY ALTO	20%
NS/NC	0%

#### 1.3 3ª MESA: Interrelación con Atención Primaria

1.- MUY BAJO	0%
2.- BAJO	15,55%
<b>3.- MEDIO</b>	<b>44,44%</b>
4.-ALTO	28,88%
5.- MUY ALTO	11,11%
NS/NC	0%

**1.4 4ª MESA: Conferencia: Catéter central de inserción periférica**

1.- MUY BAJO	0%
2.- BAJO	2,22%
3.- MEDIO	15,55%
<b>4.-ALTO</b>	<b>56%</b>
5.- MUY ALTO	22%
NS/NC	4%

**1.5 5ª MESA: Investigación y calidad**

1.- MUY BAJO	0%
2.- BAJO	4,44%
3.- MEDIO	31,11%
<b>4.-ALTO</b>	<b>48,88%</b>
5.- MUY ALTO	4,44%
NS/NC	11%

**1.6 Comunicaciones a mesas**

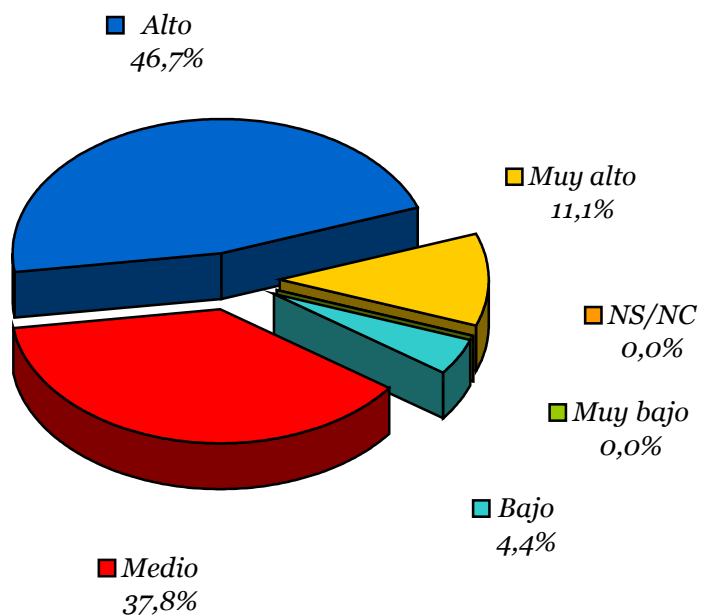
1.- MUY BAJO	0%
2.- BAJO	0,00%
3.- MEDIO	37,77%
<b>4.-ALTO</b>	<b>47%</b>
5.- MUY ALTO	13%
NS/NC	2%

**1.7 Pósters**

1.- MUY BAJO	0%
2.- BAJO	11,11%
3.- MEDIO	22,22%
<b>4.-ALTO</b>	<b>31,11%</b>
5.- MUY ALTO	6,66%
NS/NC	27%

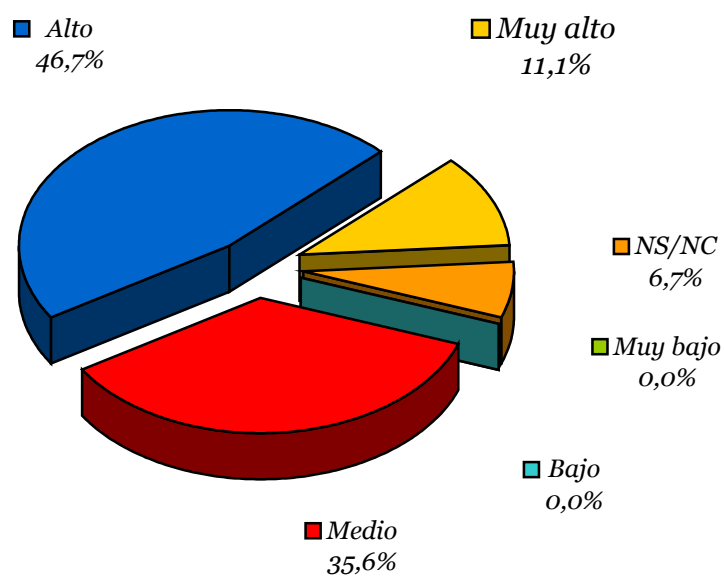
## 2. LA NOVEDAD DE LOS TRABAJOS PRESENTADOS.

45 encuestas revisadas



## 3. EL INTERÉS DE LOS DIFERENTES TRABAJOS.

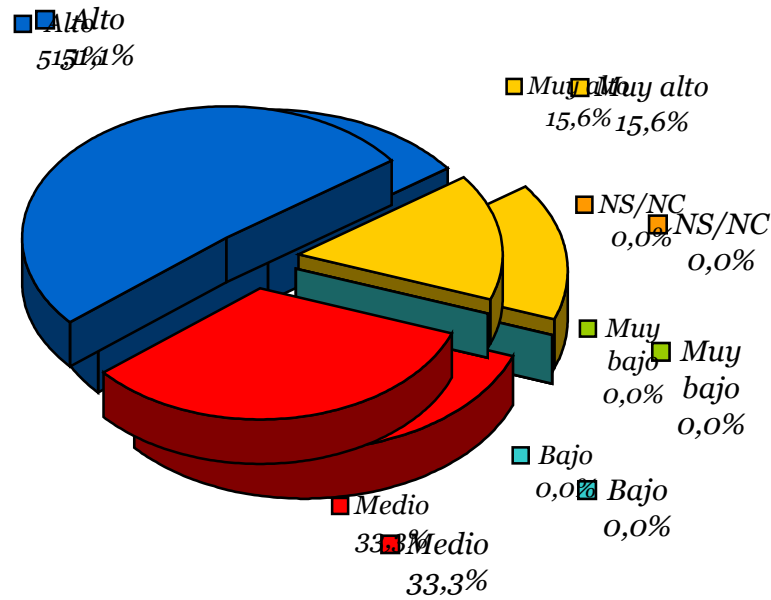
45 encuestas revisadas





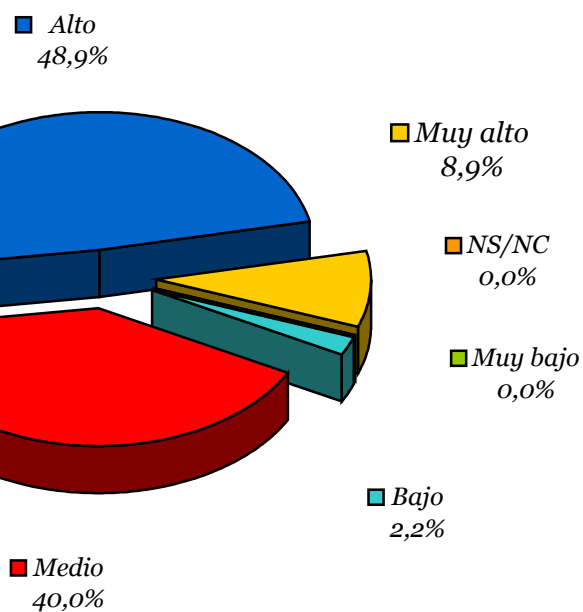
#### 4. EL NIVEL DE PARTICIPACIÓN DE LOS ASISTENTES EN LOS COLOQUIOS Y MESAS REDONDAS.

45 encuestas revisadas



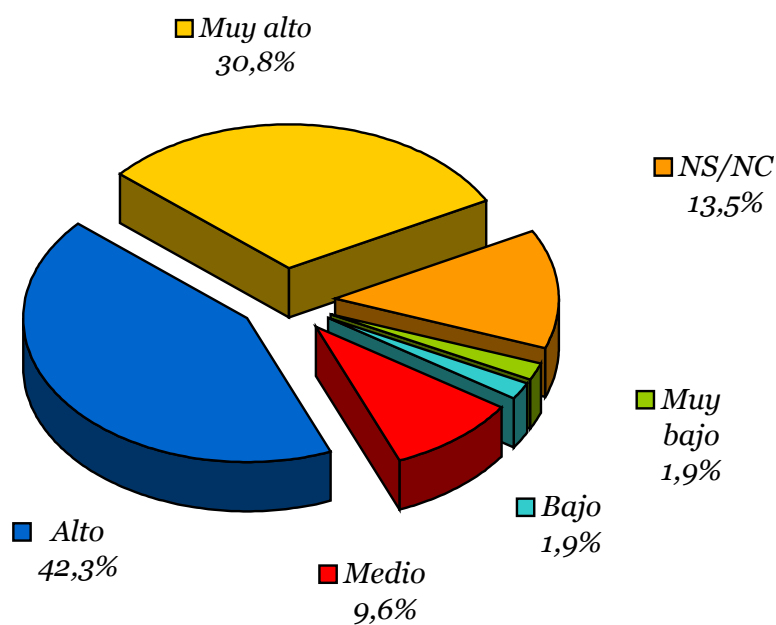
#### 5. EL NIVEL CIENTÍFICO.

45 encuestas revisadas



## 6. LA ORGANIZACIÓN DEL CONGRESO

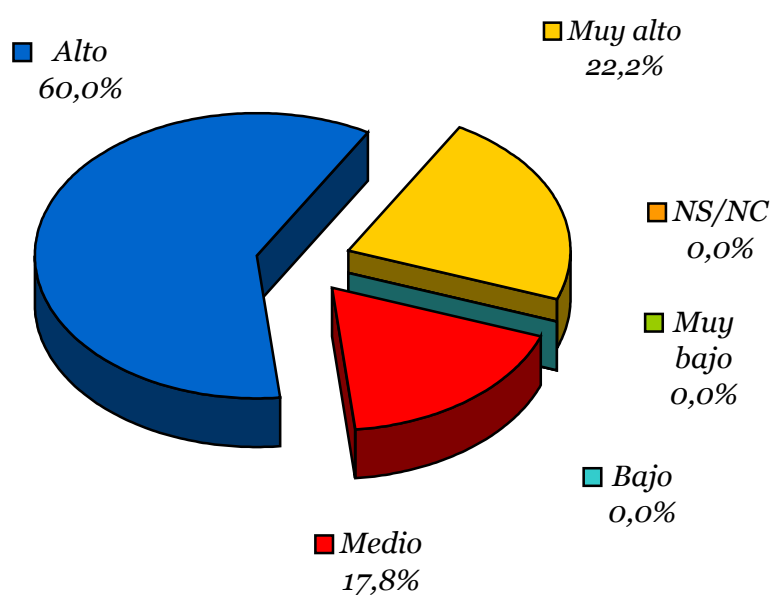
45 encuestas revisadas



## 7. LA VALORACIÓN GLOBAL DEL CONGRESO

45 encuestas revisadas

1.



# Resultados

## EN LOS TALLERES:

### TALLER: "Elaboración de un protocolo de investigación"

18 encuestas revisadas

#### 1. La **Calidad** del taller.

1.- MUY BAJO	0%
2.- BAJO	0%
3.- MEDIO	0%
<b>4.-ALTO</b>	<b>61,10%</b>
5.- MUY ALTO	27,77%
NULO	11,11%

#### 2. El **Contenido práctico** del taller.

1.- MUY BAJO	0%
2.- BAJO	0%
3.- MEDIO	0%
4.-ALTO	27,77%
<b>5.- MUY ALTO</b>	<b>61,10%</b>
NULO	11,11%

#### 3. La **Participación**

1.- MUY BAJO	0%
2.- BAJO	0%
3.- MEDIO	0%
<b>4.-ALTO</b>	<b>44,44%</b>
<b>5.- MUY ALTO</b>	<b>44,44%</b>
NULO	11,11%

Sugerencias aportadas:

- Tiempo escaso.

## TALLER: "Manejo del reservorio subcutáneo"

29 encuestas revisadas

### 1. La **Calidad** del taller.

1.- MUY BAJO	0%
2.- BAJO	7%
3.- MEDIO	24%
<b>4.-ALTO</b>	<b>44,82%</b>
5.- MUY ALTO	13,79%
NULO	10,34%

### 2. El **Contenido práctico** del taller.

1.- MUY BAJO	0%
2.- BAJO	7%
3.- MEDIO	7%
<b>4.-ALTO</b>	<b>51,72%</b>
5.- MUY ALTO	24,13%
NULO	10,34, %

### 3. La **Participación**

1.- MUY BAJO	0%
2.- BAJO	7%
3.- MEDIO	3%
4.-ALTO	31,00%
<b>5.- MUY ALTO</b>	<b>48,27%</b>
NULO	10,34%

Sugerencias aportadas:

- Presentar otras opciones diferentes del propio hospital.

## TALLER: "Heparinización de vías centrales"

26 encuestas revisadas

### 1. La **Calidad** del taller

1.- MUY BAJO	0%
2.- BAJO	0%
3.- MEDIO	8%
<b>4.-ALTO</b>	<b>46,15%</b>
<b>5.- MUY ALTO</b>	<b>46,15%</b>
NULO	0,00%

### 2. El **Contenido práctico** del taller

1.- MUY BAJO	0%
2.- BAJO	8%
3.- MEDIO	27%
<b>4.-ALTO</b>	<b>46,15%</b>
5.- MUY ALTO	19,23%
NULO	0,00%

### 3. La **Participación**

1.- MUY BAJO	0%
2.- BAJO	4%
3.- MEDIO	35%
<b>4.-ALTO</b>	<b>50,00%</b>
5.- MUY ALTO	11,53%
NULO	0,00%

Sugerencias aportadas:

- Dedicar más horas a la práctica.
- Incrementar las horas del taller.

## **SUGERENCIAS:**

- Alternar talleres todos los días, aportando mas alternativas en la programación oficial.
- Repartir las conferencias, el segundo día resulto muy denso
- Realización de un vídeo /taller sobre la colocación del PICC. (reflejado en 2 encuestas).
- Mayor difusión del evento.

## **Valoración de las encuestas de opinión**

**A la luz de los resultados obtenidos en las encuestas de opinión, puede afirmarse que los objetivos propuestos en el Congreso han sido ampliamente conseguidos y que el balance puede considerarse altamente positivo.**



## 7. Conclusiones

En este III Congreso Nacional de Terapia Intravenosa se ha evidenciado la indudable importancia que la terapia intravenosa tiene en los cuidados de enfermería, no sólo en el ámbito hospitalario sino también, y cada vez con más fuerza, en Atención Primaria y Hospitalización Domiciliaria.

La terapia intravenosa es una de las formas terapéuticas más frecuentes en la práctica clínica, gran número de pacientes hospitalizados llevan acceso venoso, lo que supone un reto encaminado a fomentar actividades que redunden en unos cuidados normalizados de calidad, con base en la Evidencia Científica.

En esta línea, este Congreso ha contribuido en la formación y difusión de las experiencias y conocimientos de un variado grupo de profesionales que trabajan en este campo.

Hemos tenido la oportunidad de escuchar a figuras de relevancia dentro del ámbito de la terapia intravenosa, no sólo de España sino de otros países, incluso continentes. Pero también contamos con aportaciones muy interesantes de trabajos realizados en distintas Comunidades Autónomas y centros que nos han enriquecido profesional y personalmente.



## 8. Agradecimientos

A Dña. Teresa Blasco Altuna, Directora de Enfermería del Hospital Virgen del Camino por el aliento y apoyo incondicional al desarrollo de este Congreso.

A todos los moderadores, por su especial disponibilidad y su contribución al buen desarrollo de las distintas mesas del Congreso

A todos los conferenciantes, ponentes y comunicantes que han aportado su experiencia, trabajo y dedicación en el Congreso





## **9. Anexos**

- 1.** Planilla de evaluación de Comunicaciones y Pósteres
- 2.** Hoja de evaluación del Congreso
- 3.** Hoja de evaluación de Talleres
- 4.** Hoja de Control de Firmas

# Anexo 1



### III CONGRESO NACIONAL EQUIPOS DE TERAPIA INTRAVENOSA

PLANILLA DE EVALUACION: COMUNICACIONES Y POSTERS

Nombre del evaluador

Formato	Área Tem.	Código:	Título:
---------	-----------	---------	---------

Puntuar en una escala del 0 al 5 , teniendo en cuenta que 0 es el valor mas bajo y que expresa el mayor grado de desacuerdo, mientras que 5 es la máxima puntuación otorgada y que expresa el mayor acuerdo.

PRIORIDAD: El tema es prioritario par la temática del Congreso.	
ENFOQUE: Coherencia entre el título, metodología y conclusiones. Que esté bien orientado, bien dirigido hacia los resultados.	
ORIGINALIDAD: El trabajo es muy original y aporta conocimientos nuevos y no existen antecedentes de trabajos similares expuestos en otros eventos que no supone ninguna novedad respecto a otros.	
FUNDAMENTOS: Se describen de forma clara los antecedentes de la temática. Se razona la intencionalidad del trabajo. Se explica la aplicabilidad hipotética o real.	
OBJETIVO: Claramente definido. Se describe mediante acciones medibles. Delimita las condiciones bajo las que se cumplirá. Describe la actividad que implica consecución.	
METODOLOGÍA: Está bien descrita. Aparece: Introducción, objetivos, desarrollo, resultados y conclusiones.	

RESULTADOS: Grado en que los resultados están relacionados con los objetivos.	
REDACCIÓN.: Clara y bien estructurada, siguiendo las normas del Congreso.	
BIBLIOGRAFIA: (En las experiencias valorar que existan referencias).	
PRESENTACIÓN: Exposición clara, ajustada al tiempo.....	
CONCLUSIONES:	
TOTAL	

# Anexo 2



### III CONGRESO NACIONAL EQUIPOS DE TERAPIA INTRAVENOSA

#### HOJA DE EVALUACIÓN DEL CONGRESO

Para nosotros es muy importante tu opinión, para poder evaluar el Congreso e introducir posibles mejoras te rogamos cumplimentes el siguiente cuestionario.

5	Muy Alto	4	Alto	3	Medio	2	Bajo	1	Muy Bajo
---	----------	---	------	---	-------	---	------	---	----------

Una vez finalizado rogamos sea entregado en SECRETARIA antes de la clausura del Congreso. ¡ MUCHAS GRACIAS !

1. La calidad científica del contenido de los diferentes trabajos presentados ha sido:

1.1 Formación en la prevención. Seguridad del paciente	<u>1</u>	<u>2</u>	<u>3</u>	<u>4</u>	<u>5</u>
1.2 Pediatría/Neonatología	<u>1</u>	<u>2</u>	<u>3</u>	<u>4</u>	<u>5</u>
1.3 Interrelación con Atención Primaria	<u>1</u>	<u>2</u>	<u>3</u>	<u>4</u>	<u>5</u>
1.4 Conferencia: Catéter central de inserción periférica	<u>1</u>	<u>2</u>	<u>3</u>	<u>4</u>	<u>5</u>
1.5 Investigación y calidad	<u>1</u>	<u>2</u>	<u>3</u>	<u>4</u>	<u>5</u>
1.6 Comunicaciones	<u>1</u>	<u>2</u>	<u>3</u>	<u>4</u>	<u>5</u>
1.7 Pósters	<u>1</u>	<u>2</u>	<u>3</u>	<u>4</u>	<u>5</u>
1.8 Talleres					

2. Los trabajos presentados, le han resultado novedosos:	<u>1</u>	<u>2</u>	<u>3</u>	<u>4</u>	<u>5</u>
3. Valoración del interés de los diferentes trabajos	<u>1</u>	<u>2</u>	<u>3</u>	<u>4</u>	<u>5</u>
4. El nivel de participación de los asistentes en los coloquios y mesas redondas le ha parecido	<u>1</u>	<u>2</u>	<u>3</u>	<u>4</u>	<u>5</u>
5. Valoración del nivel científico	<u>1</u>	<u>2</u>	<u>3</u>	<u>4</u>	<u>5</u>
6. Valoración de la organización del Congreso	<u>1</u>	<u>2</u>	<u>3</u>	<u>4</u>	<u>5</u>
7. Valoración global del Congreso	<u>1</u>	<u>2</u>	<u>3</u>	<u>4</u>	<u>5</u>
8. Lo mejor del congreso ha sido:					
9. Lo peor del congreso ha sido:					
10. Sugerencias:					

*AGRADECEMOS SU COLABORACION POR HABER CUMPLIMENTADO EL CUESTIONARIO DE EVALUACION, ROGÁNDOLES LO ENTREGUEN EN SECRETARIA*

# Anexo 3





### III CONGRESO NACIONAL EQUIPOS DE TERAPIA INTRAVENOSA

#### HOJA DE EVALUACIÓN DE TALLERES

Para nosotros es muy importante tu opinión, para poder evaluar el taller e introducir posibles mejoras te rogamos cumplimentes el siguiente cuestionario.

5	Muy Alto	4	Alto	3	Medio	2	Bajo	1	Muy Bajo
---	----------	---	------	---	-------	---	------	---	----------

Una vez finalizado el taller rogamos sea entregado en SECRETARIA

¡ MUCHAS GRACIAS !

TALLER 1 ELABORACIÓN DE UN PROTOCOLO DE INVESTIGACIÓN					
Calidad científica del contenido	1	2	3	4	5
Contenido práctico	1	2	3	4	5
Participación de los asistentes	1	2	3	4	5

TALLER 2 MANEJO DEL RESERVORIO SUBCUTÁNEO					
Calidad científica del contenido	1	2	3	4	5

Contenido práctico	1	2	3	4	5
Participación de los asistentes	1	2	3	4	5

TALLER 3 HEPARINIZACIÓN DE VÍAS CENTRALES					
---	--	--	--	--	--

Calidad científica del contenido	1	2	3	4	5
Contenido práctico	1	2	3	4	5
Participación de los asistentes	1	2	3	4	5

Sugerencias:

# Anexo 4



## CONTROL DE FIRMAS

### III Congreso Nacional de Equipos de Terapia Intravenosa

16 de octubre 2008

09:00 1ª mesa: FORMACIÓN EN LA PREVENCIÓN, SEGURIDAD DEL PACIENTE

Moderador: Dña Purificación Arina Eloorza. Enfermera Medicina Preventiva e Higiene Hospitalaria. Hospital Virgen del Camino. Pamplona

- *"Gestión del Capital Venoso y su incidencia en la seguridad del paciente"*. D. Jesús Noci Belda. Enfermero. Urgencias de Pediatría. Hospital la Paz. Madrid.
- *"Herramientas de evaluación de la calidad en la terapia intravenosa"*. Dr. D. Francisco Guillén Grima. Especialista en Medicina Preventiva y Salud Pública. Clínica Universitaria de Navarra. Pamplona
- *"Microbiología. Estrategias y prevención"*. Dr. D. Alberto Rodrigo Udi. Microbiólogo. Especialista en Medicina Intensiva. Hospital Virgen del Camino. Pamplona
- *Coloquio*

10:30 COMUNICACIONES A LA MESA

1ª Participación del Servicio de Farmacia en la mejora de la Seguridad del Paciente a través de la preparación de Kits de Vías Venosas. Dña. Miriam Echávarri Echaniz. Clínica Universitaria de Navarra. Pamplona

2ª Evaluación del conocimiento científico de las enfermeras de UCI sobre las guías de prevención de infecciones relacionadas con catéteres vasculares Dña. Consuelo Zazpe Oyarzun. Hospital de Navarra. Pamplona

3ª La Seguridad del paciente y la terapia intravenosa: Cuidados Enfermeros de calidad. D. Adrián Toledo Pérez. Formación Continuada de Enfermería La Laguna Tenerife

4ª Retirada del catéter venoso central de corta duración. Dña. María Pilar Luri Bravo. Hospital Virgen del Camino. Pamplona

Firma Asistencia:

Nombre congresista:

DNI:

Firma Asistencia:

